


Actividades de Terapia Ocupacional

Terapeuta: Verónica

1.

















Rodea todas las imágenes que sean iguales al modelo.



PT
aula

Red de recursos para la educación de ACES

- Encierra las figuras que son iguales a las del modelo de la primera columna.


2.

- Colorea la tabla siguiendo el patrón de letras y colores:

R	H	J	Z	A
azul	violeta	amarillo	verde	rojo

Z	R	H	H	H	J	R
Z	J	J	H	H	A	J
Z	J	R	Z	Z	H	J
H	R	R	J	Z	Z	H
H	R	A	Z	A	R	H
H	Z	H	H	Z	R	R
Z	Z	R	J	H	J	H
J	Z	R	A	H	R	R
J	A	H	A	Z	Z	R
H	A	A	H	H	A	A
H	A	R	Z	J	A	H
A	R	A	Z	Z	Z	A

- *Figura oculta*: colorea los sectores que tienen un punto, para descubrir la figura oculta.



3.

Cadena de palabras: escribe 5 palabras, de tal manera, que cada una comience con la sílaba que termina la anterior. Por ejemplo:

PALABRA 1	PALABRA 2	PALABRA 3	PALABRA 4	PALABRA 5
PALA	<u>LAMA</u>	<u>MASA</u>	<u>SAPO</u>	PORRA
TOMATE				
LATA				
DADO				
BLUSA				
CUARZO				
ENSENADA				
FUSTA				
HIELO				
MADURO				
NARANJA				
NÚMERO				
PINCHO				
RADAR				